



## JAARVERSLAG 2020 VAN ZWEMVERENIGING DE WATERWOLF

Het jaar 2020 is een jaar waarbij de Covid-19 pandemie heel Nederland, de wereld en ook onze club in zijn greep nam. Het heeft ervoor gezorgd dat het sportseizoen eerder werden afgesloten zonder winnaars en het daarop volgende seizoen eigenlijk niet is gestart.

Het jaar begon al dat wij in maart 2020 een noodoproep moesten doen voor meer kaderleden en daarna noodgedwongen door de coronacrisis nauwelijks open zijn geweest.

Onderstaand is een overzicht van de belangrijkste ontwikkelingen in de organisatie en de omgeving van onze vereniging opgenomen. Samen met de jaarverslagen van de verschillende afdelingen krijgt u een mooi beeld van onze actieve vereniging.

### **Structuur van de vereniging**

De vereniging is qua structuur gelijk gebleven en opgebouwd uit drie afdelingen, te weten elementair zwemmen, recreatief zwemmen en waterpolo. De afdelingen hebben een eigen technische commissie, waarin een aantal kaderleden, een bestuurslid en soms niet kaderleden (bijvoorbeeld ouders) zitting hebben. De technische commissies zijn verantwoordelijk voor het dagelijkse reilen en zeilen binnen hun afdeling (lessen, trainingen) en zijn verantwoordelijk voor de organisatie van activiteiten (competities, wedstrijden, feesten etc.). Elke technische commissie heeft daartoe een eigen budget.

Het aantal vergaderingen van de commissies varieert per commissie.

Het bestuur bestaat uit een dagelijks bestuur van drie personen en een algemeen bestuur van zes personen (incl. DB). In het algemeen bestuur hebben naast het dagelijks bestuur (voorzitter, secretaris, penningmeester) de voorzitters van de technische commissies recreatief, waterpolo en elementair zwemmen zitting.

Vorig jaar is de positie van TC waterpolo, na vele jaren vacant te hebben gestaan, gevuld door Sjoerd den Ouden.

Dana Schoppema heeft zich aangemeld als vrijwilliger om te helpen met de ledenadministratie. Bij elementair zwemmen is er een kaderlid bijgekomen.

Vorig jaar heeft Jacco Hogenhout zich niet herkiesbaar gesteld als voorzitter. Voor de positie van voorzitter is tot op heden nog geen vervanger gevonden. Er zijn wel kandidaten geweest, maar deze hebben er uiteindelijk toch voor gekozen om de positie niet te betreden.

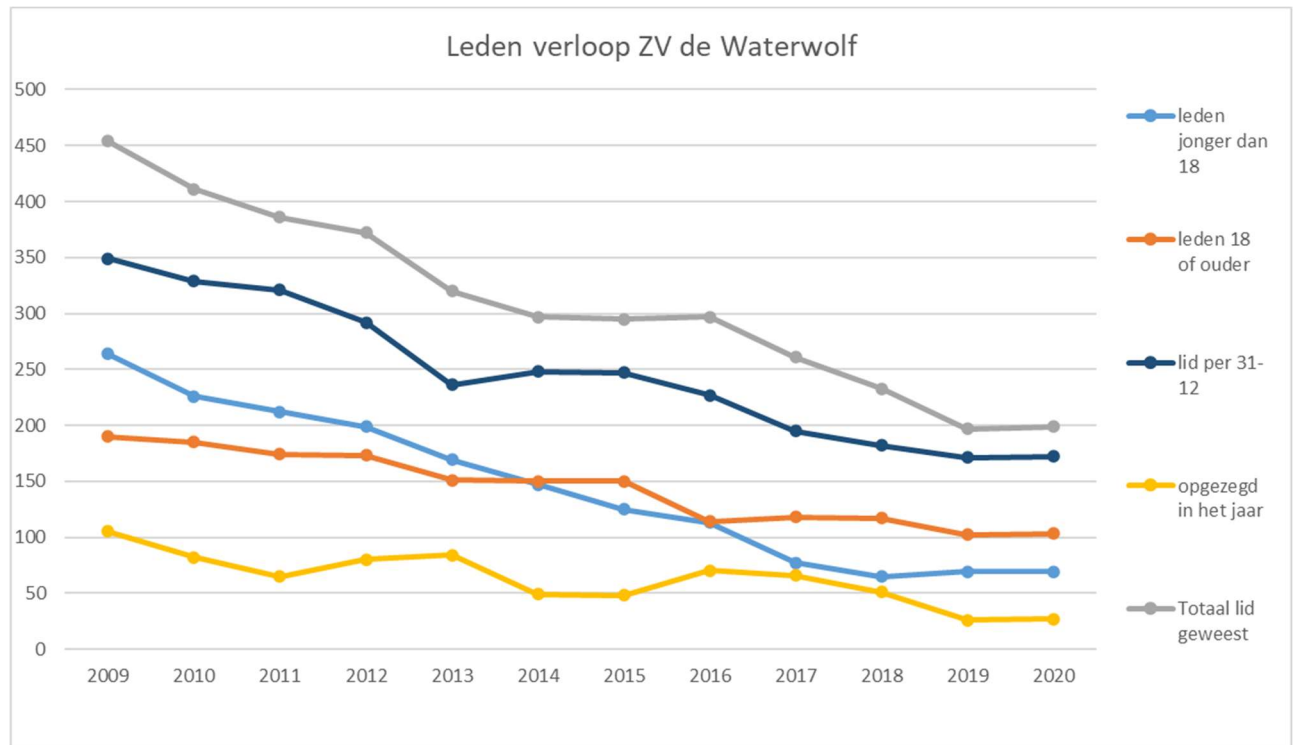
Ook Suzanne Weiland heeft zich vorig jaar niet herkiesbaar als TC-Elementair, maar is i.v.m. de coronacrisis toch interim doorgegaan.

Manuela Donderwinkel was al enige tijd afgetreden, maar heeft i.v.m. de coronacrisis ook afgelopen het jaar nog gefunctioneerd als interim penningmeester. Er is tot op heden nog geen vervanger gevonden.

Het moge duidelijk zijn dat een vereniging niet kan en mag functioneren met maar één dagelijks bestuurslid.

### Aantal leden van de vereniging

De basis van de vereniging vertaalt zich natuurlijk ook de talloze activiteiten die de verschillende TC's ondernemen en het aantal leden. Sinds 2005 hebben wij al te maken met het jaarlijks dalen van de ledenaantallen met een kleine onderbreking in 2014 t/m 2016 waarbij de aantallen stabiel bleven. In het afgelopen jaar 2020 zijn de ledenaantallen bijna identiek gebleven met het voorgaande jaar.



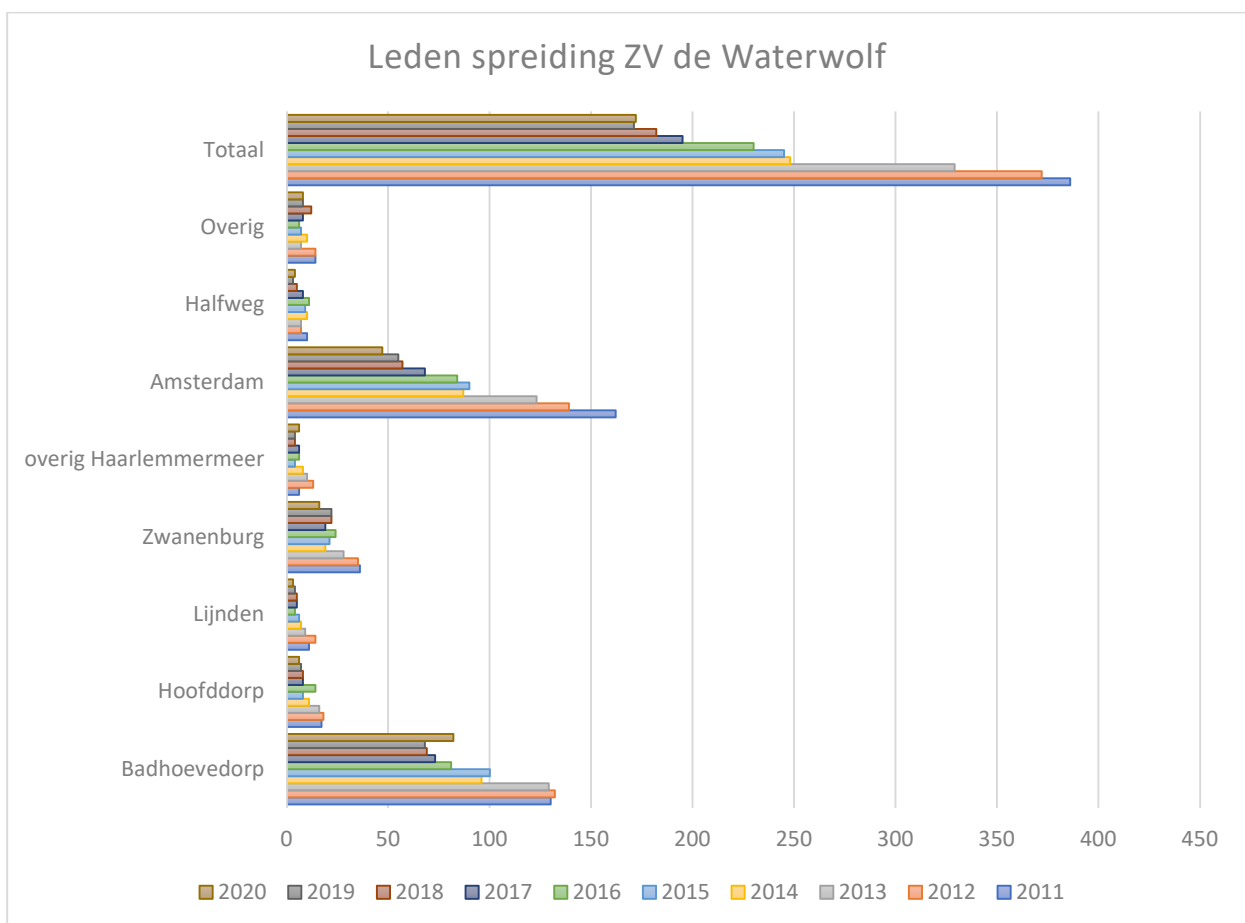
Leden van de vereniging	2009	2010	2011	2012	2013	2014	2015	2016	2017	2018	2019	2020
leden jonger dan 18	264	226	212	199	169	147	125	113	77	65	69	69
leden 18 of ouder	190	185	174	173	151	150	150	114	118	117	102	103
<b>lid per 31-12</b>	<b>349</b>	<b>329</b>	<b>321</b>	<b>292</b>	<b>236</b>	<b>248</b>	<b>247</b>	<b>227</b>	<b>195</b>	<b>182</b>	<b>171</b>	<b>172</b>
opgezegd in het jaar	105	82	65	80	84	49	48	70	66	51	26	27
<b>Totaal lid geweest</b>	<b>454</b>	<b>411</b>	<b>386</b>	<b>372</b>	<b>320</b>	<b>297</b>	<b>295</b>	<b>297</b>	<b>261</b>	<b>233</b>	<b>197</b>	<b>199</b>
aantal cluburen per week	12	12	11	10	8	8	8	7,5	7,5	7,5	6	6/ -



### Spreiding van de leden per 31-12-2020

De traditionele thuisbasis van de vereniging is Badhoevedorp, Zwanenburg en Amsterdam. Het grootste deel van de leden komt uit Badhoevedorp met 48 %. Dit is een stijging van 8%. Daarna volgt Amsterdam met 27 % die is gedaald vergeleken met 2019. Het leden aantal vanuit Zwanenburg is ook gedaald en staat nu op 9%. Met nu 113 van de in totaal 172 leden komt het merendeel van onze leden uit de gemeente Haarlemmermeer met 66%. Dit is 4 % meer als het voorgaande jaar.

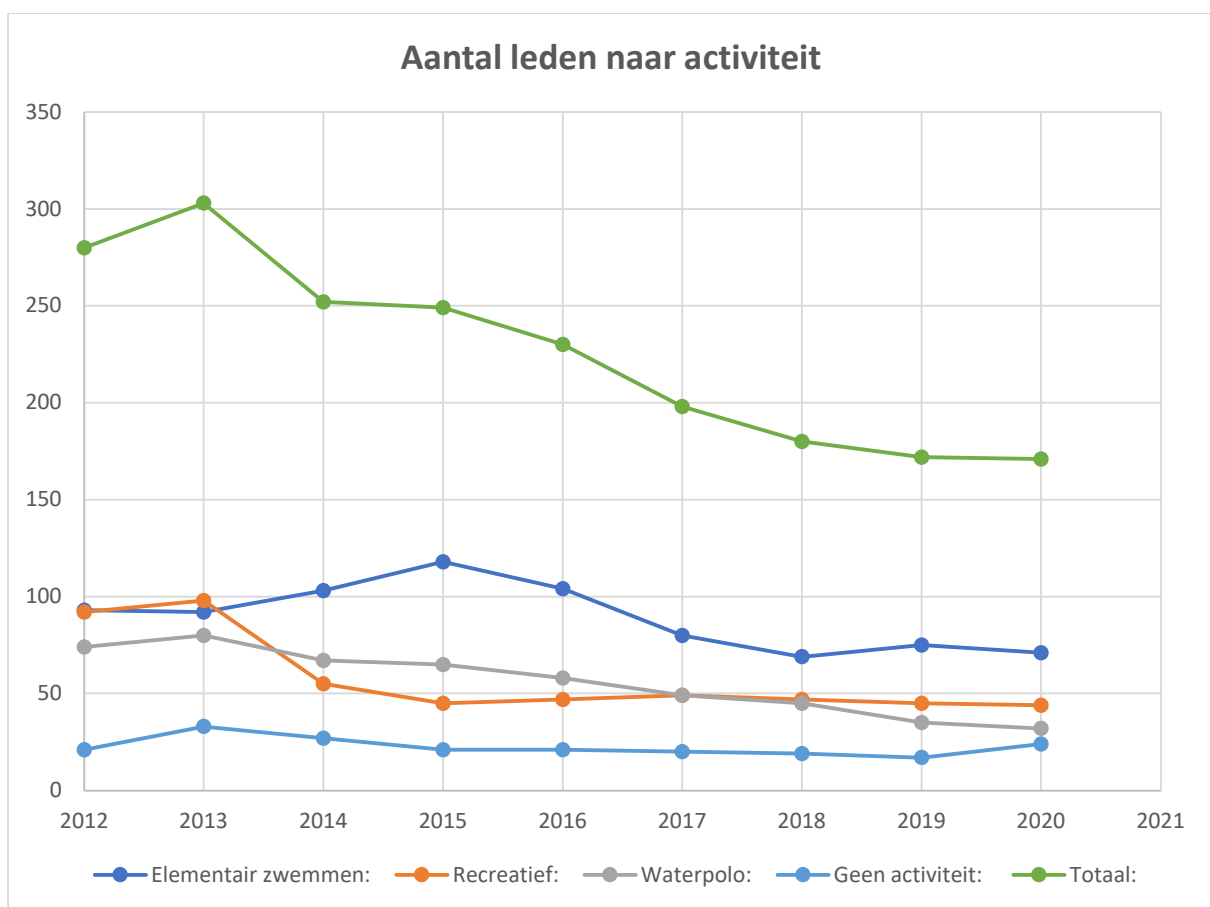
Plaats	2011	2012	2013	2014	2015	2016	2017	2018	2019	2020
Badhoevedorp	130	132	129	96	100	81	73	69	68	82
Hoofddorp	17	18	16	11	8	14	8	8	7	6
Lijnden	11	14	9	7	6	4	5	5	4	3
Zwanenburg	36	35	28	19	21	24	19	22	22	16
overig Haarlemmermeer	6	13	10	8	4	6	6	4	4	6
Amsterdam	162	139	123	87	90	84	68	57	55	47
Halfweg	10	7	7	10	9	11	8	5	3	4
Overig	14	14	7	10	7	6	8	12	8	8
<b>Totaal</b>	<b>386</b>	<b>372</b>	<b>329</b>	<b>248</b>	<b>245</b>	<b>230</b>	<b>195</b>	<b>182</b>	<b>171</b>	<b>172</b>



### Aantal leden naar activiteit per 31-12-2020

Het aantal leden waren in als volgt over de verschillende afdelingen van de vereniging verdeeld.  
(Het totaal kan afwijken van eerder vermeld getal vanwege leden met meerdere activiteiten):

Activiteit	2012	%	2013	%	2014	%	2015	%	2016	%	2017	%	2018	%	2019	%	2020	%
Elementair zwemmen:	93	33%	92	30%	103	41%	118	47%	104	45%	80	40%	69	38%	75	44%	71	42%
Recreatief:	92	33%	98	32%	55	22%	45	18%	47	20%	49	25%	47	26%	45	26%	44	26%
Waterpolo:	74	26%	80	26%	67	27%	65	26%	58	25%	49	25%	45	25%	35	20%	32	19%
Geen activiteit:	21	8%	33	11%	27	11%	21	8%	21	9%	20	10%	19	11%	17	10%	24	14%
Totaal:	280		303		252		249		230		198		180		172		171	





## **Andere Ontwikkelingen**

### ***Sloterparkbad***

Het sloterparkbad heeft een nieuw scorebord systeem waarmee de thuisvereniging mediacontent zou kunnen tonen tijdens de wedstrijd. Meer hierover het waterpolo verslag.

Badhoevedorp, April 2021